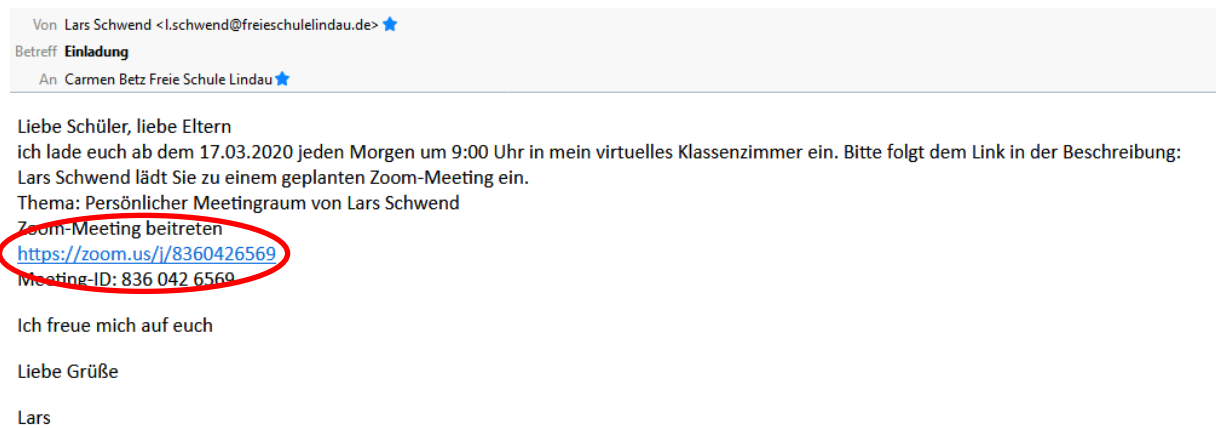
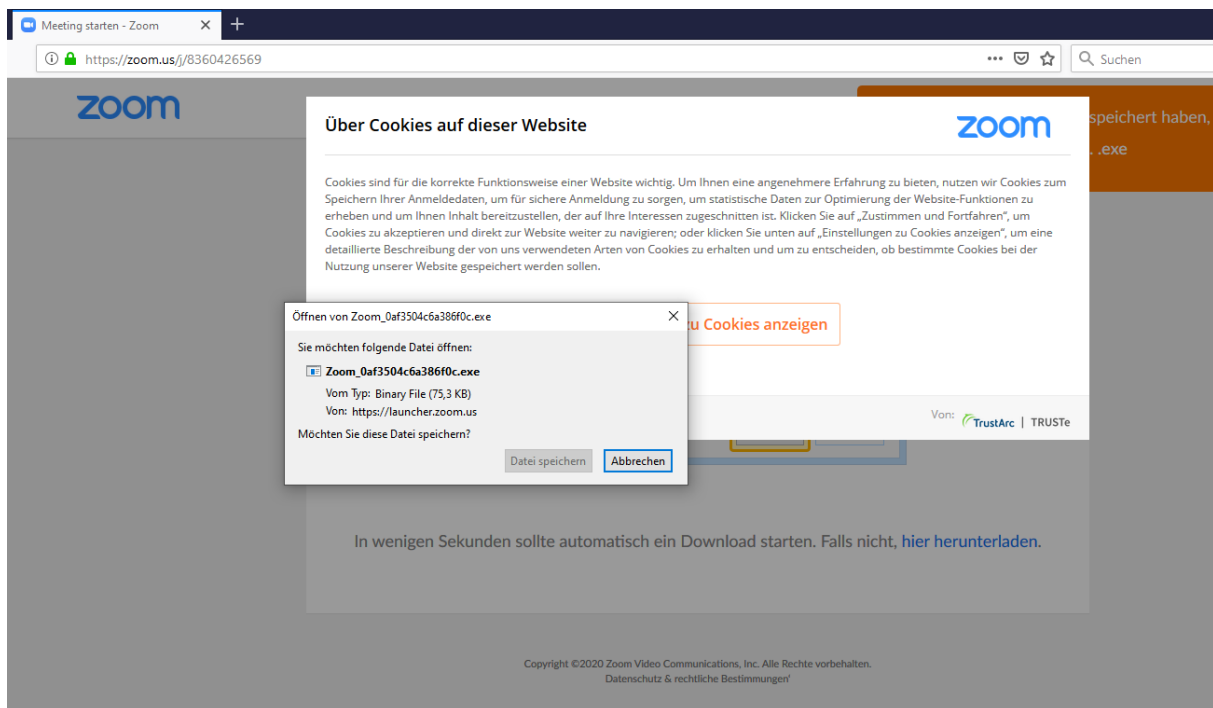


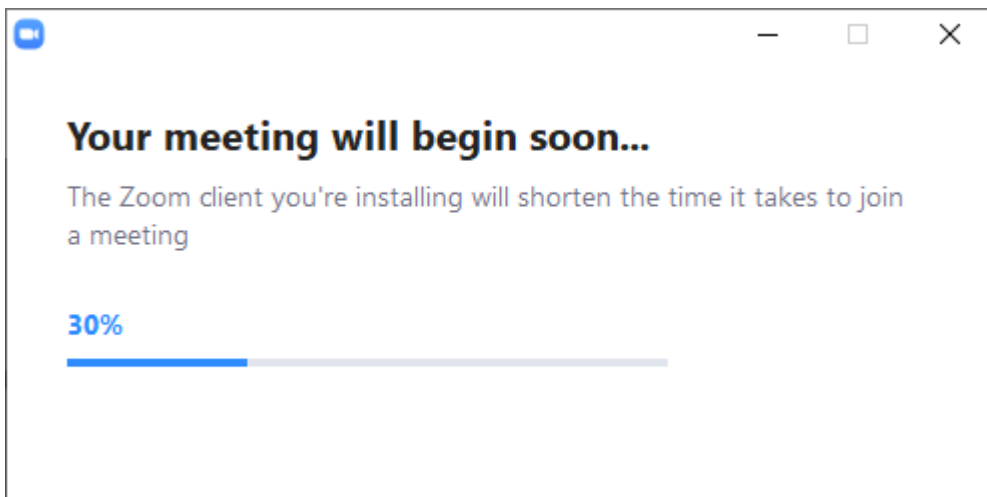
1.) Ihr bekommt eine E-Mail mit dem Zugangslink und klickt auf diesen:



2.) Es öffnet über euren Standardbrowser ein neues Fenster und fordert euch auf eine .exe Datei zu speichern. Bitte speichert diese und führt sie anschließend mit Doppelklick aus.



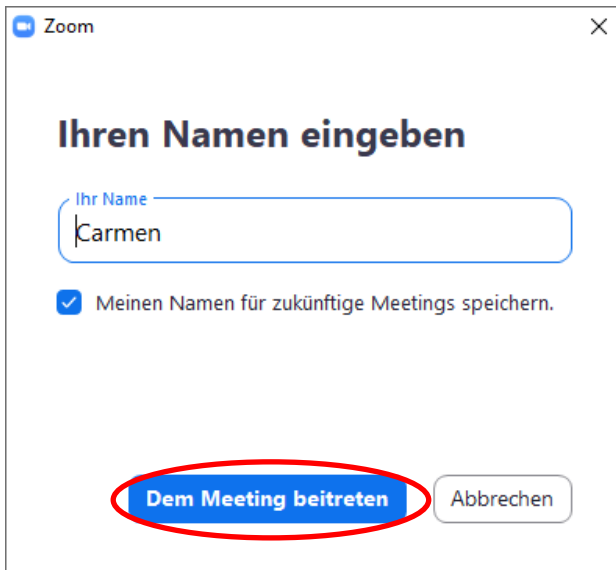
3.) Das Programm lädt sich selbst:



4.) Falls ihr zu früh dran seid öffnet sich dieses Fenster und ihr wartet einfach:



5.) Anschließend gebt ihr euren Namen ein und bestätigt die Nutzung sowie den Audio Zugriff:



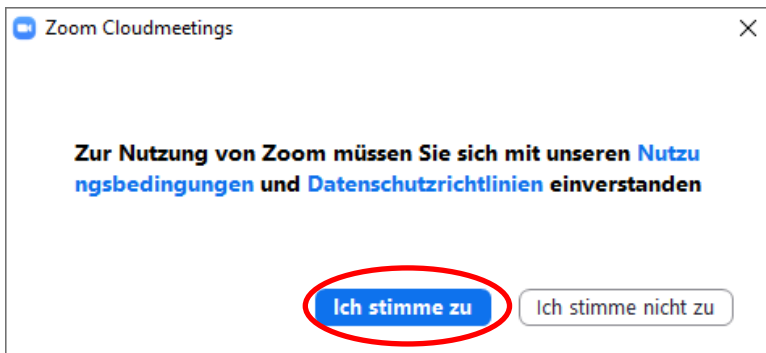
Zoom

### Ihren Namen eingeben

Ihr Name

Meinen Namen für zukünftige Meetings speichern.

**Dem Meeting beitreten** Abbrechen

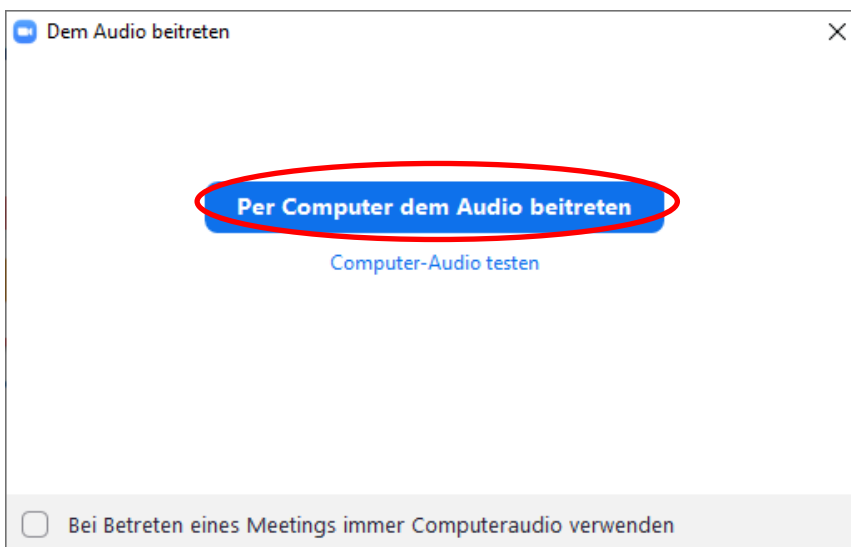


Zoom Cloudmeetings

Zur Nutzung von Zoom müssen Sie sich mit unseren [Nutzungsbedingungen](#) und [Datenschutzrichtlinien](#) einverstanden

**Ich stimme zu** Ich stimme nicht zu

Hier könnt ihr auch vorab das Audio testen:






Dem Audio beitreten

**Per Computer dem Audio beitreten**

Computer-Audio testen

Bei Betreten eines Meetings immer Computeraudio verwenden

## 6.) Abschließend unten auf „Video starten“ klicken:

   Aufzeichnung


Es spricht: Lars Schwend


**Thema des Meetings:** Persönlicher Meetingraum von Lars Schwend


**Host:** Lars Schwend







**Einladungs-URL:** <https://zoom.us/j/8360426569>  
[URL kopieren](#)

**Teilnehmer-ID:** 49

 **Dem Audio beitreten**  
Computeraudio  
angeschlossen

 **Bildschirm freigeben**

 **Andere einladen**

Stummschalten  Video starten  Einladen  Teilnehmer  Bildschirm freigeben  Chat  Aufzeichnen **Meeting verlassen**

## 7.) Los gehts


Zoom Meeting-ID: 836-042-6569

   Aufzeichnung läuft ...

 **Lars Schwend**



**Teilnehmer (2)**

-  **Lars Schwend** (Host, mich)  
-  **Carmen**  

Alle stummschalten **Audio aller ein** Mehr



**Zoom-Gruppenchat**

Von mir an Alle:  
Test

Von mir an Alle:  
 Dokumentation an der FSL.pdf  
531.95 KB

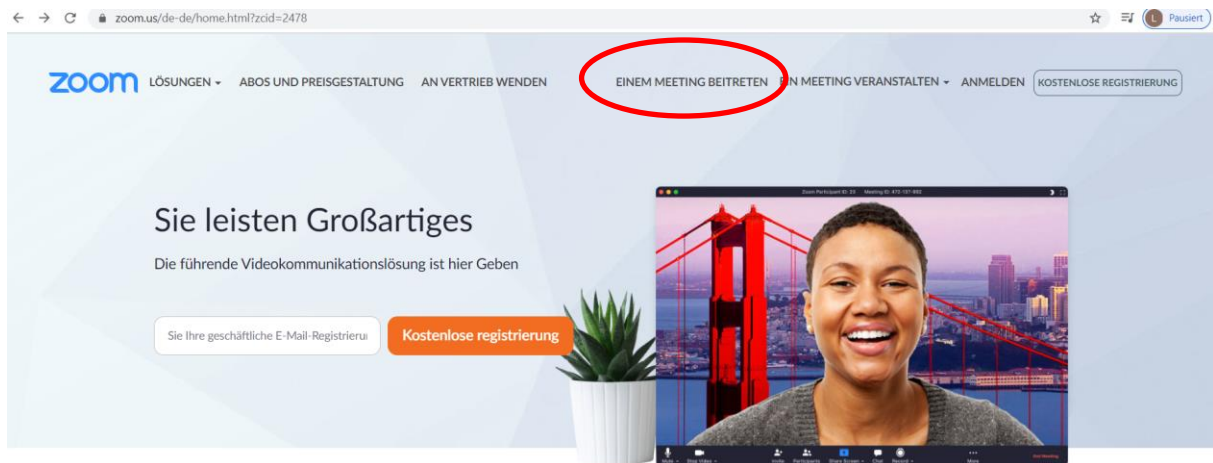
Versenden an: Alle  Datei ...

Tippen Sie Ihre Nachricht hier...


Audio ein  Video beenden  Einladen  Teilnehmer verwalten  Bildschirm freigeben  Chat  Aufzeichnung anhalten/beenden  Reaktionen **Meeting beenden**

Alternative:

1.) Ihr geht über die zoom Homepage auf „einem Meeting beitreten“:



2.) Anschließend gebt ihr die Meeting ID aus der E-Mail ein und klickt beitreten:



Einem Meeting beitreten

Besprechungs-ID oder persönlicher L

Beitreten

Einem Meeting über ein H.323/SIP-Raumsystem beitreten.

Von Lars Schwend <l.schwend@freieschulelindau.de> ★

Betreff **Einladung**

An Carmen Betz Freie Schule Lindau

Liebe Schüler, liebe Eltern

ich lade euch ab dem 17.08.2020 jeden Morgen um 9:00 Uhr in mein virtuelles Klassenzimmer ein. Bitte folgt dem Link in der Beschreibung:

Lars Schwend lädt Sie zu einem geplanten Zoom-Meeting ein.

Thema: Persönlicher Meetingraum von Lars Schwend

Zoom-Meeting beitreten

<https://zoom.us/j/8360426569>

Meeting-ID: 836 042 6569

Ich freue mich auf euch

Liebe Grüße

Lars

Anschließend folgt ihr zweitens wie oben beschrieben.